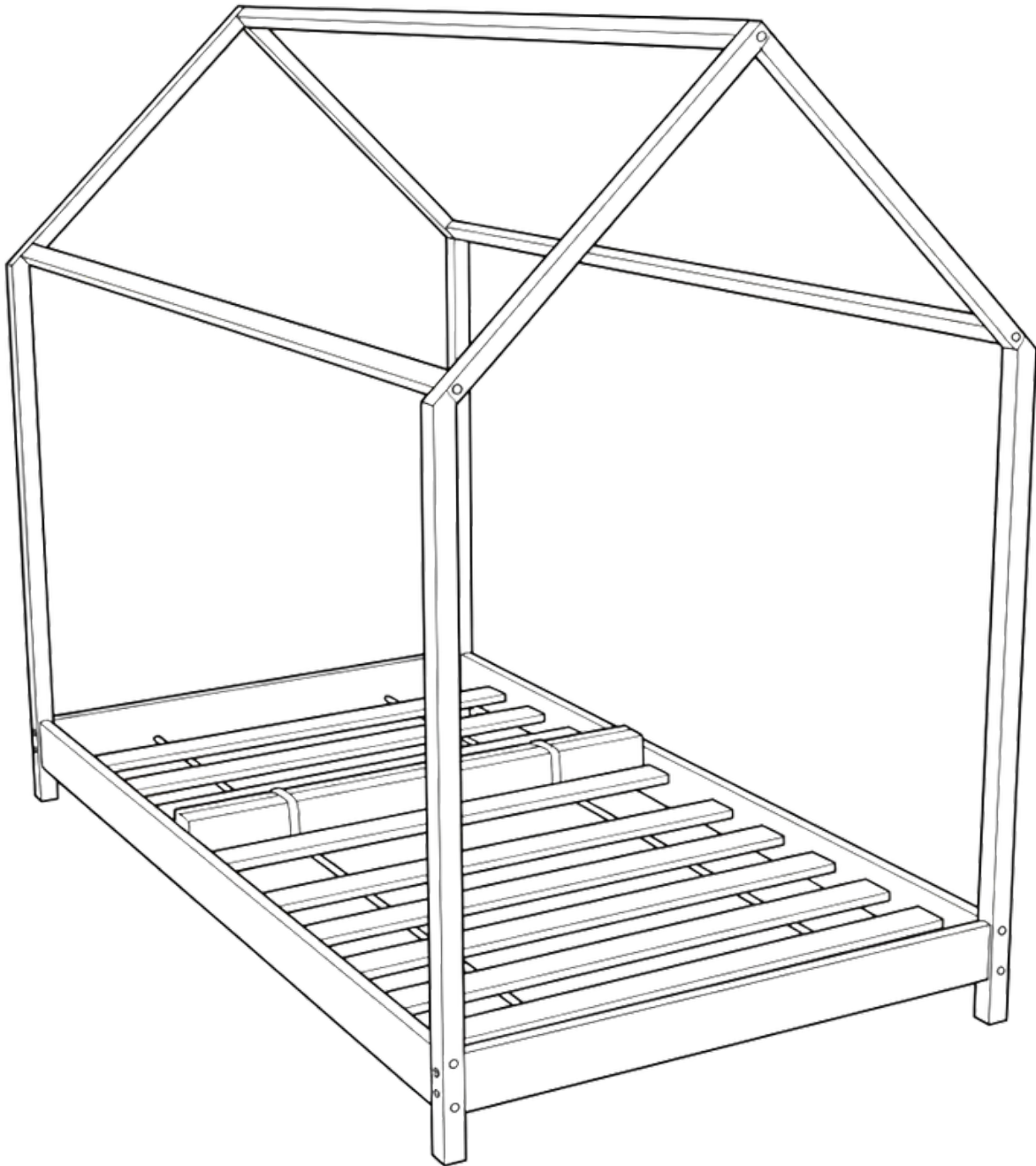


MOONLOO

Krevet





Bosanski

UPOZORENJE

Opasnost od pada i strukturnog oštećenja. Ne dozvolite djetetu da skače po krevetu jer to može uzrokovati pucanje drvenih podnica i povrede. Krevet koristite isključivo uz madrac odgovarajućih dimenzija kako biste izbjegli nastanak opasnih razmaka. Redovno provjeravajte i dotežite sve vijke svakih 6 mjeseci kako bi konstrukcija ostala stabilna. Ako krevet ima zaštitnu ogradu, osigurajte da je pravilno fiksirana. Ne vješajte predmete poput kablova ili konopaca na okvir kreveta zbog opasnosti od davljenja.

Hrvatski

UPOZORENJE

Opasnost od pada i strukturnog oštećenja. Ne dopustite djetetu da skače po krevetu jer to može uzrokovati pucanje drvenih podnica i ozljede. Krevet koristite isključivo uz madrac odgovarajućih dimenzija kako biste izbjegli nastanak opasnih razmaka. Redovito provjeravajte i dotežite sve vijke svakih 6 mjeseci kako bi konstrukcija ostala stabilna. Ako krevet ima zaštitnu ogradu, osigurajte da je pravilno fiksirana. Ne vješajte predmete poput kabela ili užadi na okvir kreveta zbog opasnosti od davljenja.

Slovenščina

OPOZORILO

Nevarnost padca in strukturnih poškodb. Otroku ne dovolite skakati po postelji, saj lahko to povzroči zlom lesenih letvic in poškodbe. Posteljo uporabljajte izključno z vzmetnico ustreznih dimenzij, da preprečite nastanek nevarnih vrzeli. Redno preverjajte in zategujte vse vijake vsakih 6 mesecev, da konstrukcija ostane stabilna. Če ima postelja varovalno ograjo, se prepričajte, da je pravilno pritrjena. Na okvir postelje ne obešajte predmetov, kot so kabli ali vrvi, zaradi nevarnosti zadušitve.

Italiano

AVVERTENZA

Pericolo di caduta e danni strutturali. Non permettere al bambino di saltare sul letto perché potrebbe causare la rottura delle doghe in legno e lesioni. Utilizzare il letto esclusivamente con un materasso di dimensioni adeguate per evitare spazi pericolosi. Controllare e stringere regolarmente tutte le viti ogni 6 mesi per mantenere la struttura stabile. Se il letto è dotato di una sponda di sicurezza, assicurarsi che sia fissata correttamente. Non appendere oggetti come cavi o corde alla struttura del letto per il rischio di strangolamento.

English

WARNING

Fall and structural damage hazard. Do not allow the child to jump on the bed as it may cause the wooden slats to break and lead to injury. Use the bed strictly with a mattress of appropriate dimensions to avoid dangerous gaps. Regularly check and tighten all bolts every 6 months to keep the structure stable. If the bed has a safety rail, ensure it is properly fixed. Do not hang items such as cords or ropes on the bed frame due to the risk of strangulation.

Srpski

UPOZORENJE

Opasnost od pada i strukturnog oštećenja. Ne dozvolite detetu da skače po krevetu jer to može uzrokovati pucanje drvenih podnica i povrede. Krevet koristite isključivo uz dušek odgovarajućih dimenzija kako biste izbjegli nastanak opasnih razmaka. Redovno proveravajte i zatežite sve šrafove svakih 6 meseci kako bi konstrukcija ostala stabilna. Ako krevet ima zaštitnu ogradu, osigurajte da je pravilno fiksirana. Ne kačite predmete poput kablova ili kanapa na okvir kreveta zbog opasnosti od davljenja.

Deutsch

ACHTUNG

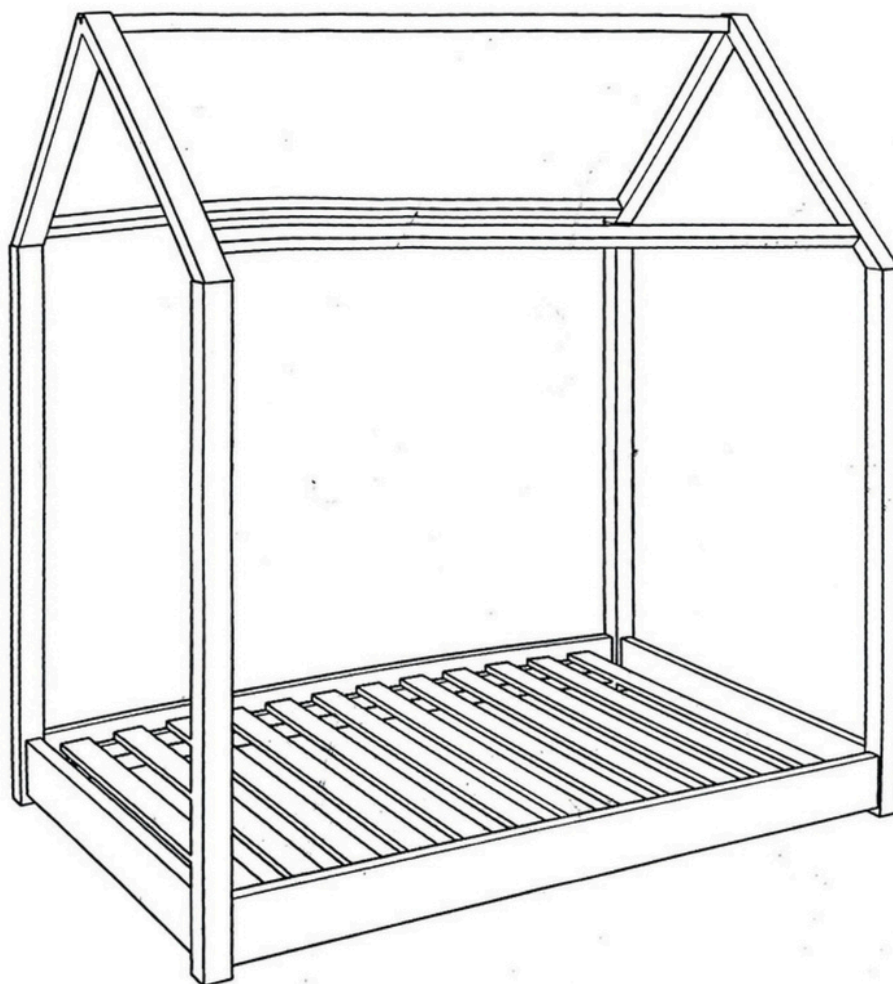
Sturz- und Strukturschadengefahr. Lassen Sie das Kind nicht auf dem Bett springen, da dies zum Bruch der Holzlatten und zu Verletzungen führen kann. Verwenden Sie das Bett nur mit einer Matratze in der passenden Größe, um gefährliche Lücken zu vermeiden. Überprüfen und ziehen Sie alle Schrauben alle 6 Monate nach, um die Stabilität des Rahmens zu gewährleisten. Wenn das Bett über ein Schutzgitter verfügt, stellen Sie sicher, dass es ordnungsgemäß befestigt ist. Hängen Sie keine Gegenstände wie Kabel oder Seile an den Bettrahmen (Strangulationsgefahr).







Français




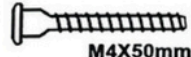
ATTENTION

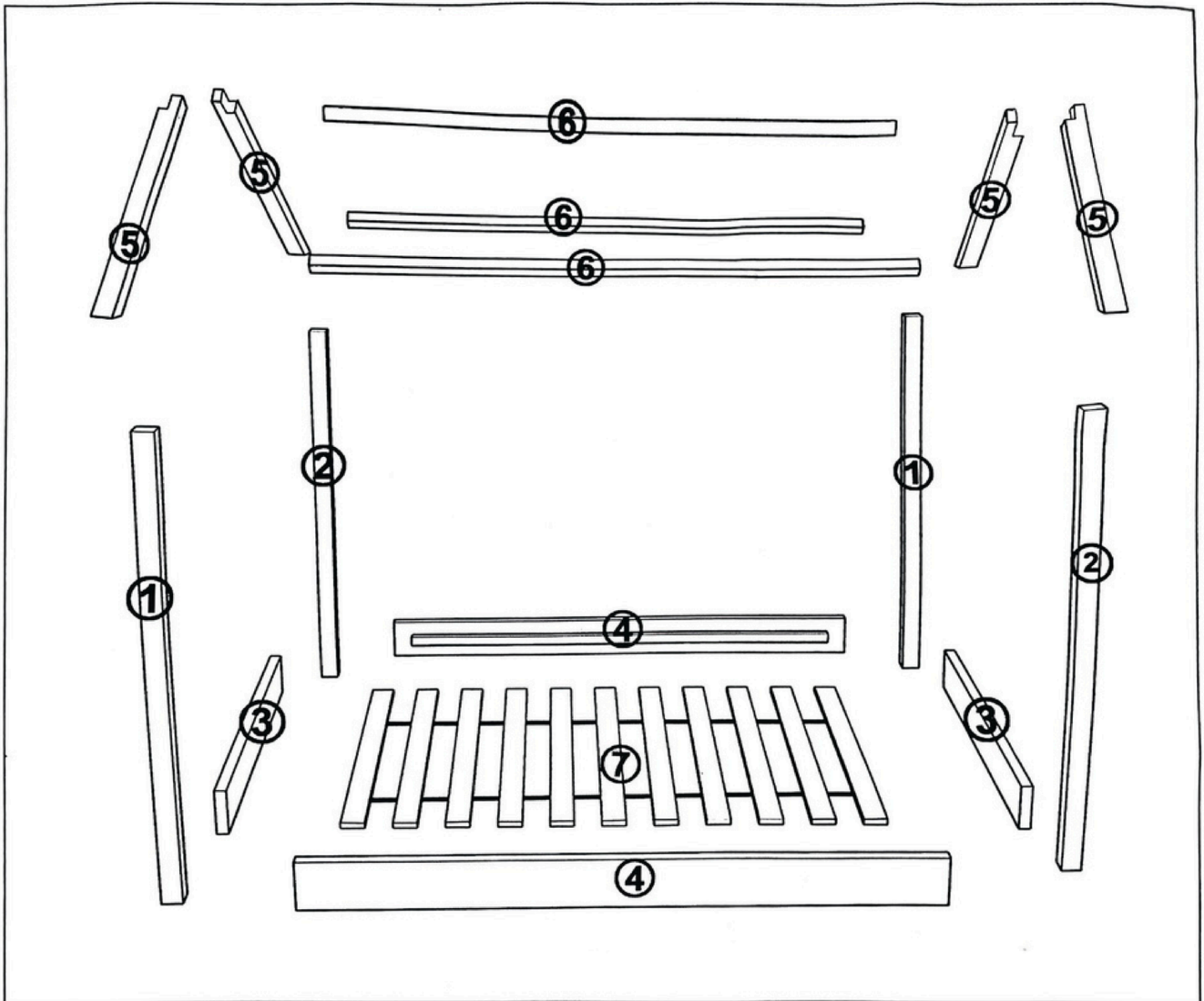
Risque de chute et de dommage structurel. Ne laissez pas l'enfant sauter sur le lit car cela pourrait casser les lattes en bois et provoquer des blessures. Utilisez le lit strictement avec un matelas de dimensions appropriées pour éviter les espaces dangereux. Vérifiez et resserrez régulièrement tous les boulons tous les 6 mois pour maintenir la stabilité de la structure. Si le lit est équipé d'une barrière de sécurité, assurez-vous qu'elle est correctement fixée. Ne suspendez pas d'objets tels que des cordons ou des cordes au cadre du lit en raison du risque de strangulation.

UPUTSTVO ZA SASTAVLJANJE

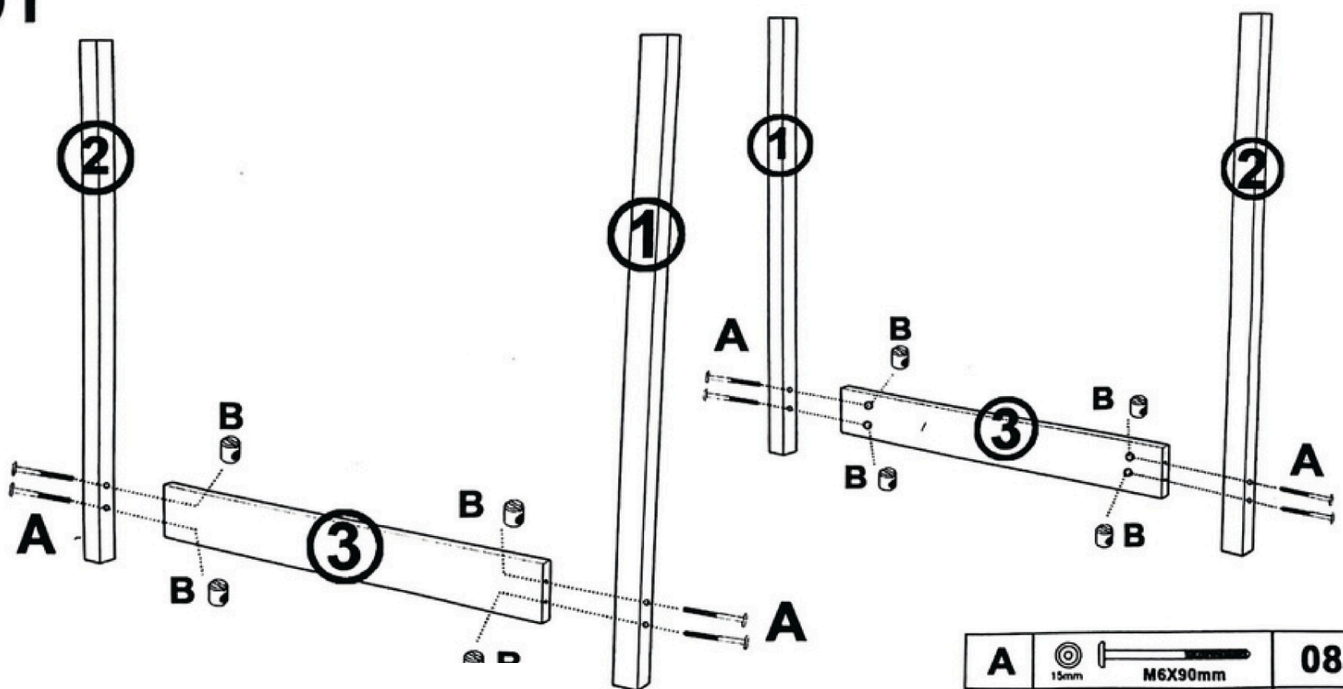




A	  15mm M6X90mm	16
B		16
D	  15mm M7X60mm	06
E		02

F	  8mm M4X20mm	24
C	  15mm M4X50mm	04

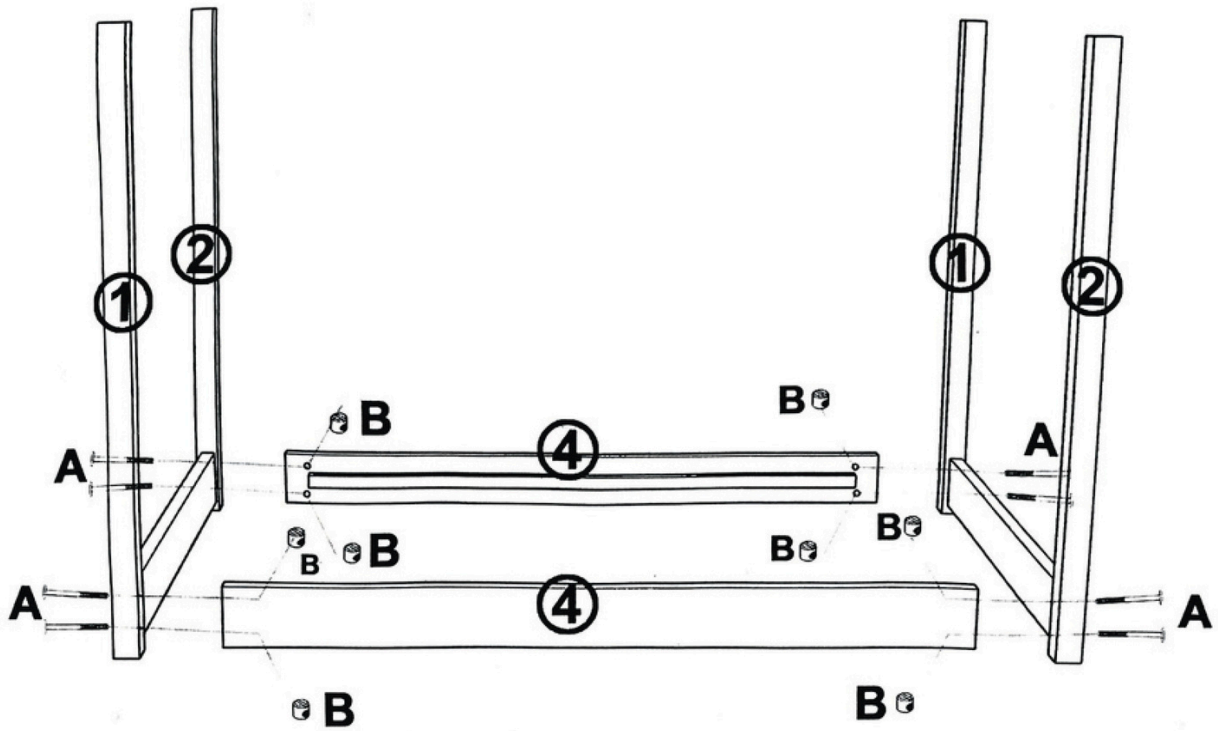





01



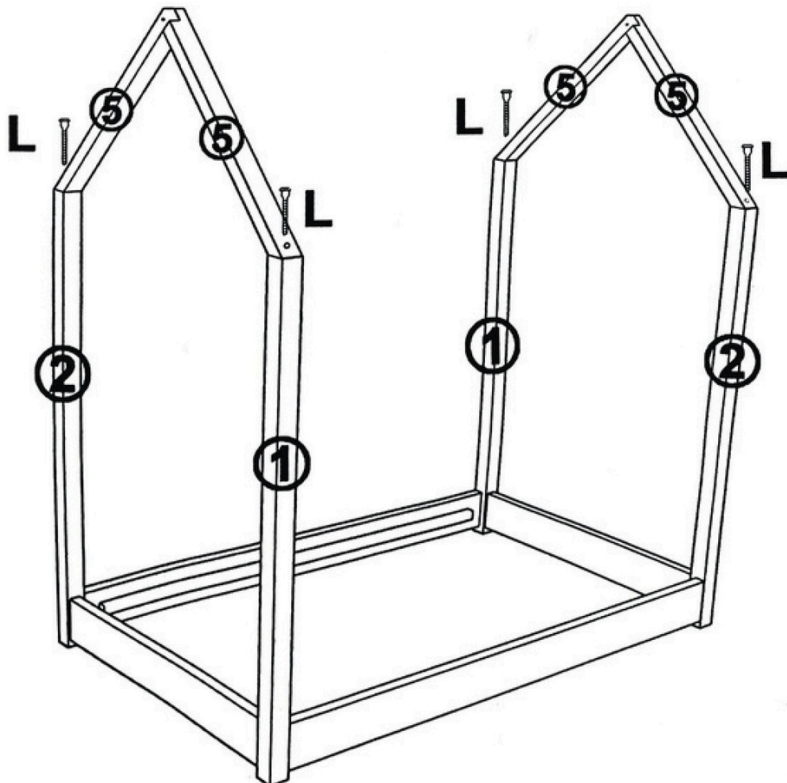
A	 15mm	M6X90mm	08
B			08



02



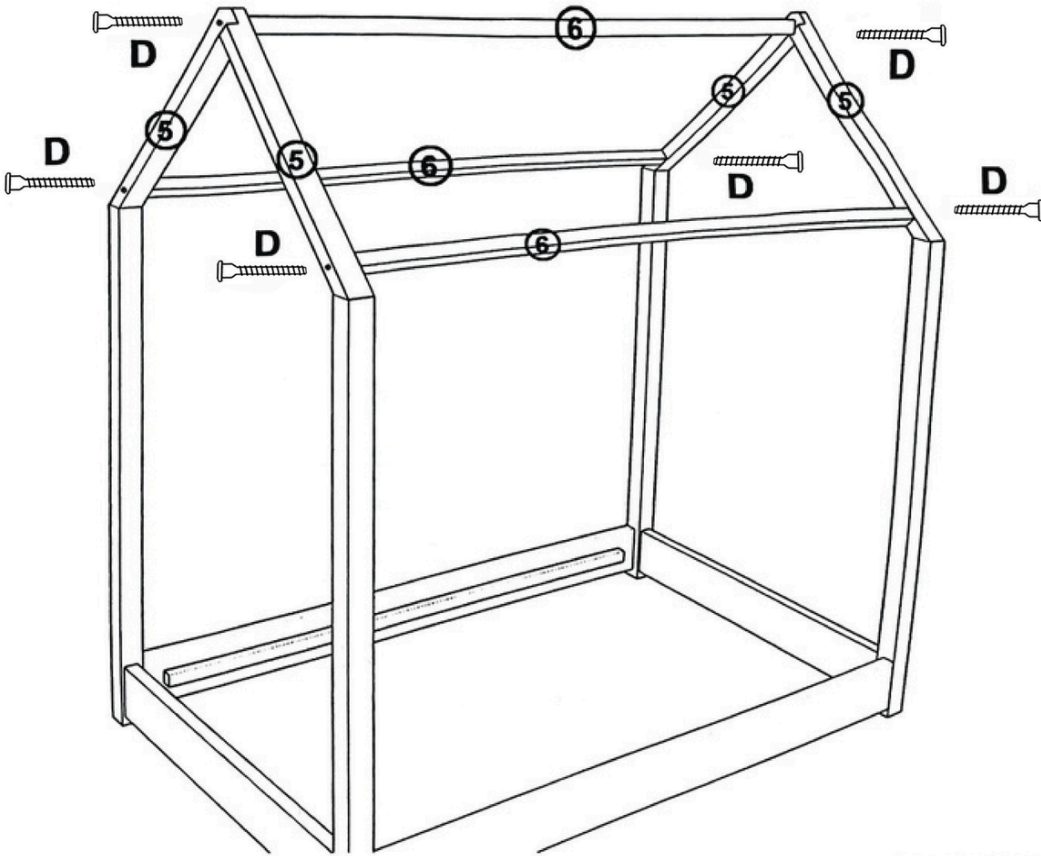
A	 15mm	 M6X90mm	08
B			08



03



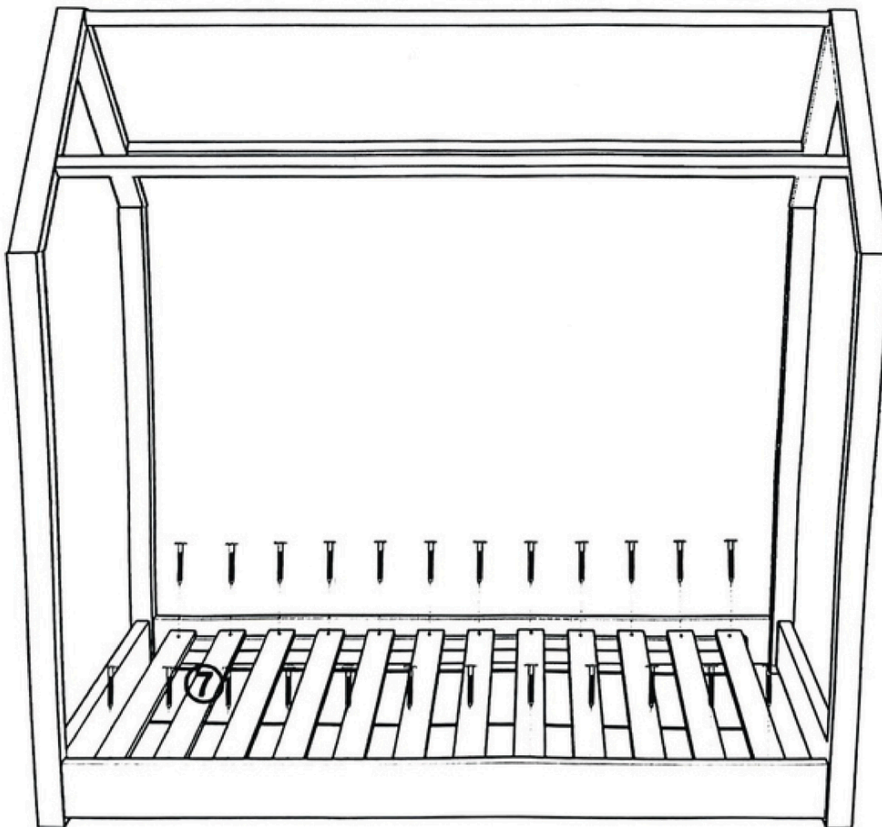
C	 15mm	 M4X50mm	04
---	--	---	----



04



D	 15mm	 M7X60mm	06
---	--	---	----

05



F	 8mm	 M4X20mm	24
---	---	---	----

06

