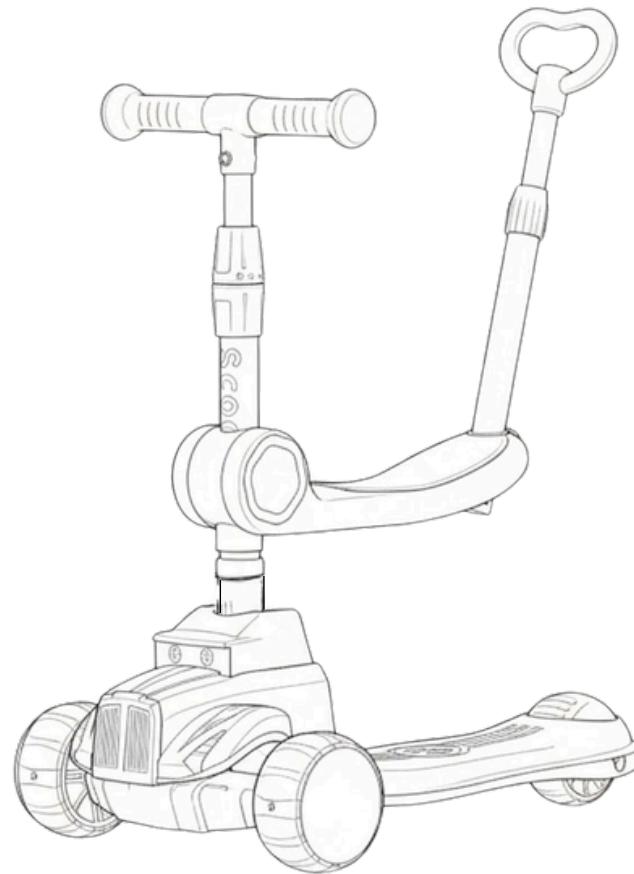



TUCKSY

Dječiji romobil

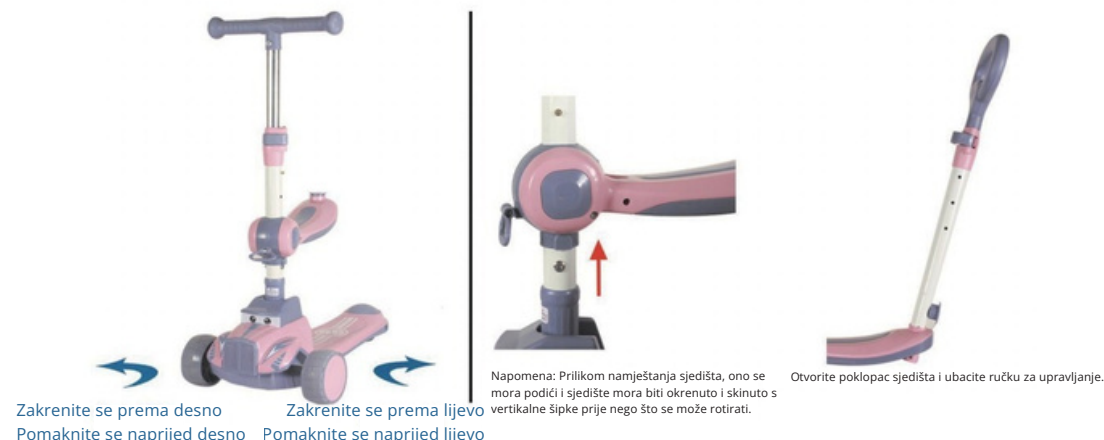


Dijelovi skutera



Broj	Ime	Količina
1.	Ručka	1
2.	Šipka za podešavanje	1
3.	Brza demontaža	1
4.	Vertikalna šipka	1
5.	Sjedište	1
6.	Kočnica	1
7.	Prednji točak	2
8.	Zadnji točak	1
9.	Sklopiva ručka	1

Uvod u Funkcije Skutera



Kada su zadnji točkovi pritisnuti i koćioni sistem je u funkciji, koćione ploćice će se trljati o zadnje toćkove i zagrijati. Ne dodirujte ih kako biste izbjegli opekotine!

Prikaz Podešavanja Visine Skutera

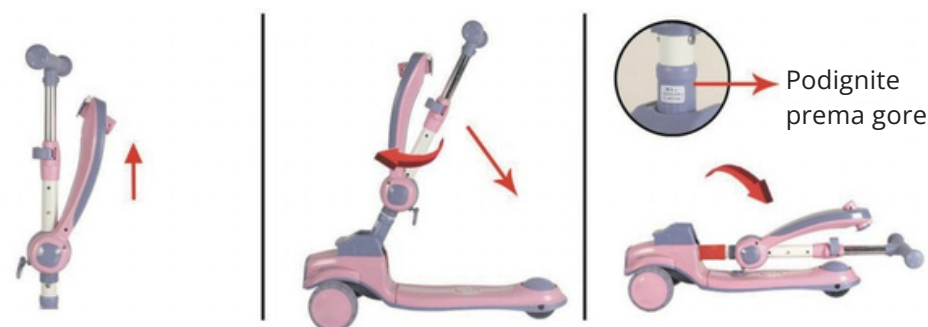


1. Otvorite kopću (kvaćicu) suprotno od smjera kazaljke na satu, zatim pritisnite mramor (kuglicu) i podignite ručku dok se visina ne podesi. Kada mramor iskoči, ručka je postavljena.

2. Nakon podešavanja visine, zategnite kopću u smjeru kazaljke na satu da biste podesili visinu ručke.

3. Sjedište ima tri zupčanika: visoki, srednji i niski, koji se mogu podešavati gore-dolje.

Prikaz Sklapanja i Otvaranja Skutera



1. Podignite sjedište.

2. Rotirajte sjedište u stranu i zaključajte ga (preklopite ga).

3. Podignite ga i povucite nazad, a zatim preklopite obrnutu ručku kako biste završili sklapanje.

Napomena: Prilikom sklapanja ili otvaranja, prednja sklopiva ručka mora biti izvućena!

Podsjetnik:

1. Kada počnete koristiti, provjerite ima li nedostataka na točkovima i ručkama.
2. Ovaj proizvod je dizajniran samo za standardnu upotrebu. Ni pod kojim okolnostima nemojte mijenjati ovaj proizvod.
3. Prilikom korištenja ovog proizvoda, morate nositi zaštitnu kacigu, štitnike za koljena, laktove i zglobove. Molimo nemojte nositi visoke potpetice ili klizaljke, slušalice ili sunčane naočale dok koristite ovaj proizvod.
4. Molimo nemojte koristiti ovaj proizvod u prometu, na pješačkim putevima ili na neravnim, blatnjavim i poplavljenim cestama.
5. Prilikom spuštanja nizbrdo, kočioni sistem ovog proizvoda može vam ponuditi samo ograničenu zaštitu. Stoga, obratite pažnju na svoju brzinu i provjerite imate li dovoljan put kočenja.
6. Tokom vožnje, čvrsto držite upravljač. Usporite pri skretanju ili vožnji ravno kako biste izbjegli gubitak ravnoteže i pad.
7. Sigurna nosivost ovog proizvoda je 80 kg, a nosivost sjedišta je 30 kg.
8. Molimo ustupite pr olaz pješacima i drugim učesnicima u saobraćaju i obratite pažnju na sigurnost na cesti.
9. Kada ga koriste djeca, moraju biti pod nadzorom odrasle osobe.

Savjeti za održavanje:

1. Redovno provjeravajte vijke kako biste spriječili kvarove.
2. Ovaj proizvod možete očistiti prljavštine uobičajenim sredstvima za čišćenje. Izbjegavajte korištenje industrijskih sredstava za čišćenje.
3. Čuvajte ga u dobro prozračenom prostoru, daleko od sunčeve svjetlosti ili vlage kako biste spriječili promjenu boje i hrđanje.
4. Kada su točkovi ili ležajevi stari ili rad nije gladak, preporučuje se korištenje podložne pločice za zamjenu.

Uputstvo za dječiji skuter



Molimo pažljivo pročitajte uputstvo za upotrebu prije korištenja proizvoda i čuvajte ga propisno.